











Budget 2024






Negoziazione effettuata il 27/03/24 09:03:04

Referenti											
Ricevente				Firma	Data	Assegnatario				Firma	Data
Andrea Collini					30/03/24 23:19:34	Marco De Prizio					30/03/24 20:06:16
					Totali	100,00	0,00				
		Indicatore	Risultato Anno Prec.	Obiettivo	Punti Totali Dirigenza	Punti Totali Comparto	Note	Referente			
A		ATTIVITA' E PERFORMANCE: Perseguimento Strategie Regionali e Aziendali			40,00	0,00					
A1		Attività di Ricovero			14,00	0,00					
	AZ_A1_050	TEMPO DI ATTESA : % di ricoveri per interventi programmati non oncologici che rispettano la soglia regionale di prestazioni erogate entro 30 gg	100	>=	90	5	0	Si considerano gli interventi chirurgici programmati previsti nella DGRT 604/2019 di classe A.	CdG (DWH-Altri DB)		
	AZ_A1_050a	TEMPO DI ATTESA : % di ricoveri per interventi programmati oncologici che rispettano la soglia regionale di prestazioni erogate entro 30 gg	0	>=	90	5	0	Si considerano gli interventi chirurgici programmati previsti nella DGRT 604/2019 di classe A	CdG (DWH-Altri DB)		
	NSG_H05Z	Proporzione di colecistectomie laparoscopiche con degenza post-operatoria inferiore a 3 giorni	94,44	>=	90	4	0		CdG (DWH-Altri DB)		
A2		Attività Ambulatoriale			14,00	0,00					
	AZ_A2_103b	TEMPO DI ATTESA : % prestazioni erogate entro la soglia regionale (Fonte SPA)	93	>=	90	5	0		CdG (DWH-Altri DB)		
	AZ_A2_490	Svluppo programma di colo-proctologia. N. di visite ambulatoriali nell'anno.		>=	100	4	0		CdG (DWH-Altri DB)		
	AZ_A2_509	Rispetto delle soglie di ammissibilità per le procedure da eseguire in Chirurgia e Ambulatoriale come da decreto 20196/2021. % di raggiungimento		>=	90	1	0		CdG (DWH-Altri DB)		
	AZ_A2_510	Compilazione su GSA/AMBU/CUP ONIT del campo relativo al medico erogatore in attività istituzionale. % di compilazioni sul totale delle prestazioni erogate		>=	90	4	0		Resp.le Uoc Gestione Sistemi di prenotazione, pagamento e servizi digitali al cittadino		

Budget 2024

Totali					100,00	0,00		
		Indicatore	Risultato Anno Prec.	Obiettivo	Punti Totali Dirigenza	Punti Totali Comparto	Note	Referente
A		ATTIVITA' E PERFORMANCE: Perseguimento Strategie Regionali e Aziendali			40,00	0,00		
A4		Attività di Sala Operatoria			4,00	0,00		
	AZ_A4_033	Introduzione della tecnica laparoscopica per interventi di plastica erniaria. N, interventi nell'anno.		>=	30	4	0	CdG (DWH-Altri DB)
A5		Attività Gestionale di Supporto			4,00	0,00		
	AZ_A5_734	Compilazione Proposta di Intervento Chirurgico (PIC) su procedura informatizzata da parte del medico proponente l'intervento. % di PIC informatizzate inserite dal medico proponente sul totale di PIC inserite.		>=	90	4	0	Resp.le Struttura
A8		PERFORMANCE COMPLESSIVA SISTEMA DI VALUTAZIONE			4,00	0,00		
	MES_D20b.1.1	Indagine PREMs sul ricovero ordinario. % arruolati su dimessi	93,1	>=	70	3	0	Fonte MeS
	REG_A8_001	Partecipazione al raggiungimento degli obiettivi del Sistema di Valutazione della Performance della Sanità Toscana. (valore medio performance)	3,2	>=	3,2	1	0	valutazione media Bersaglio 2022. L'andamento a livello aziendale di un set di indicatori monitorabili, sarà oggetto delle valutazioni intermedie trimestrali CdG (DWH-Altri DB)
B		QUALITA', ACCREDITAMENTO E RISCHIO CLINICO			25,00	0,00		
B1		Qualità e Accreditamento			10,00	0,00		
	AZ_B1_002	Compilazione liste di autovalutazione dell' accreditamento istituzionale.		=	Si	1	0	Resp.le Qualità e Rischio Clinico
	AZ_B1_039a	% SDO chiuse entro il giorno 10 del mese succesivo.		>=	95	3	0	CdG (DWH-Altri DB)
	AZ_B1_214	Valutazione complessiva dell'assistenza ricevuta (da indagine Premis) % risposte con valutazione scarsa o pessima.	0	<=	5	3	0	CdG (DWH-Altri DB)
	AZ_B2_194	Valutazione completezza registro operatorio Ormaweb: % campi compilati.	100	>=	100	3	0	Campi Ormaweb attenzionati dall'Indicatore: Ora iniz inter, Ora fine inter, priorità intervento, diagnosi princ, procedura princ, regime CdG (DWH-Altri DB)
B2		Rischio Clinico e Sicurezza delle Cure			5,00	0,00		
	C6.2.1	Numero Audit Clinici (per struttura)		>=	3	2	0	Resp.le Qualità e Rischio Clinico
	C6.2.2	Numero MMR (per struttura)		>=	6	3	0	Resp.le Qualità e Rischio Clinico



Budget 2024

Totali					100,00	0,00			
		Indicatore	Risultato Anno Prec.	Obiettivo	Punti Totali Dirigenza	Punti Totali Comparto	Note	Referente	
B		QUALITA', ACCREDITAMENTO E RISCHIO CLINICO				25,00	0,00		
B3		Formazione				6,00	0,00		
	AZ_B3_104	Formazione in ottemperanza alle direttive PNRR. % di personale formato nel rispetto delle quote individuate per ambito di competenza.		>=	100	5	0	Quote di personale assegnato alle singole strutture formato per ambito di competenza: 55% trasformazione e competenze digitali (i dirigenti dovranno individuare il personale discente- tutto il personale è già registrato sul portale); 40 % infezioni ospedaliere (i dirigenti dovranno individuare il personale da iscrivere e comunicarlo alla formazione); 50% FSE (su piattaforma regionale). Le quote considerate a fine anno si intendono comprensive anche del personale formato negli ambiti di riferimento anche negli anni pregressi	Resp.le Agenzia della Formazione Continua - Aziendale
	AZ_B3_105a	Conoscenza del GEP (Gender Equality Plan) aziendale. N° riunioni verbalizzate		>=	1	1	0	GEP Macro area 1 scheda 5	Resp.le Struttura
B4		Trasparenza e Anticorruzione				4,00	0,00		
	AZ_B4_001b	Divulgazione del Codice di Comportamento e P.I.A.O. riscontrabile da riunione di struttura o da altre iniziative ove risulti il livello di partecipazione degli operatori. Numero riunioni e/o iniziative.		>=	1	2	0	Da effettuare ed inserire su Metrica entro 30 giugno	Resp.le Struttura
	AZ_B4_016	Divulgazione del Regolamento sul Conflitto di Interessi riscontrabile da riunione di struttura o da altre iniziative ove risulti il livello di partecipazione degli operatori. Numero riunioni e/o iniziative.		>=	1	2	0		Resp.le Struttura
C		OBIETTIVI ORGANIZZATIVI, INNOVAZIONE E SVILUPPO				16,00	0,00		
C9		Processi Aziendali				16,00	0,00		
	AZ_VI_009	Chiusura valutazione individuale anno precedente: % di personale per la quale si è conclusa la fase di valutazione entro il 28/02. Schede individuali gestite rispetto al totale del personale della struttura. Rendicontazione da ufficio valutazione		>=	80	2	0		CdG (DWH-Altri DB)

Budget 2024

Totali					100,00	0,00		
		Indicatore	Risultato Anno Prec.	Obiettivo	Punti Totali Dirigenza	Punti Totali Comparto	Note	Referente
C		OBIETTIVI ORGANIZZATIVI, INNOVAZIONE E SVILUPPO			16,00	0,00		
C9		Processi Aziendali			16,00	0,00		
	AZ_VI_010	% rendicontazioni obiettivi di autovalutazione budget anno precedente. Rendicontazioni da effettuare entro il 31/03.		>= 90	2	0		CdG (DWH-Altri DB)
	AZ_VI_012a	Chiusura negoziazioni di 2^ e 3^ livello con firma elettronica nel software Metrica entro il 31/05		>= 100	2	0		CdG (DWH-Altri DB)
	AZ_VI_013	Divulgazione, monitoraggio ed eventuali proposte di revisione Budget. Riunione di Struttura da effettuare nel 3^ trimestre e rendicontare sul SW Metrica entro il 30/09.		>= 1	2	0		Resp.le Struttura
	AZ_VI_013a	Relazione dettagliata sull'andamento di tutti gli obiettivi di Budget presenti nella scheda da allegare sul SW Metrica entro il 30/09.		>= 1	2	0		Resp.le Struttura
	AZ_VI_014a	Assegnazione Obiettivi individuali anno in corso: % di personale per la quale si è avviata la fase di assegnazione entro il 30/06. Schede individuali gestite rispetto al totale del personale della struttura. Rendicontazione da ufficio valutazione		>= 100	2	0	Obiettivo sospeso. In attesa di definizione.	CdG (DWH-Altri DB)
	AZ_VI_016	Inserimento su piattaforma dedicata per il budget anno successivo, da effettuare entro il 30/11, di almeno una proposta di obiettivo (max 3) specifico per la propria struttura o obiettivi trasversali per altre strutture.		>= 1	4	0		CdG (DWH-Altri DB)
D		BUON USO DELLE RISORSE			19,00	0,00		
D1		Costi			17,00	0,00		
	AZ_D1_001	BENI SANITARI: Rispetto budget assegnato	99.729	<= 98.394	5	0	Escluso farmaci	CdG (DWH-Altri DB)
	AZ_D1_001d	BENI SANITARI: Rispetto budget assegnato per farmaci	11.157	<= 11.300	5	0		CdG (DWH-Altri DB)
	AZ_D1_002	BENI NON SANITARI: Rispetto Budget assegnato	4.012	<= 3.862	5	0		CdG (DWH-Altri DB)

Budget 2024

Totali					100,00	0,00		
		Indicatore	Risultato Anno Prec.	Obiettivo	Punti Totali Dirigenza	Punti Totali Comparto	Note	Referente
D		BUON USO DELLE RISORSE			19,00	0,00		
D1		Costi			17,00	0,00		
	AZ_D1_012b	Distribuzione Diretta: % pazienti con distribuzione diretta rispetto il totale dei pazienti trattati (in regime di ricovero o ambulatoriale)		>=	2	0		CdG (DWH-Altri DB)
D2		Azioni di Appropriatezza			2,00	0,00		
	AZ_D2_080	Richieste da Magazzino. % di richieste urgenti sul totale delle richieste	1,26	<=	5	2	0	CdG (DWH-Altri DB)